

**Un problème de connexion ?
Un besoin d'accompagnement ?
N'hésitez pas à nous contacter :**
Hotline : 01 64 14 77 77
job77@departement77.fr

**du lundi au vendredi
de 9h à 12h30 et de 14h à 17h**



VOTRE EMPLOI EST ICI !

GUIDE DE CONNEXION UTILISATEURS

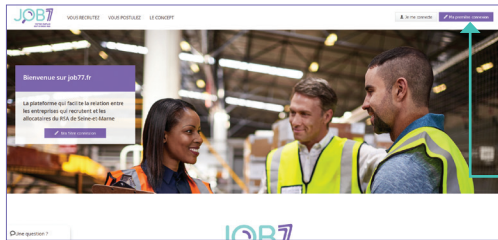
**Pour bénéficier de la plateforme d'accès
à l'emploi du Département de Seine-et-Marne
dédiée aux allocataires du RSA,
renseignez dès maintenant votre profil**

www.job77.fr

Activez votre compte,
vérifiez vos informations
personnelles,
complétez votre profil !

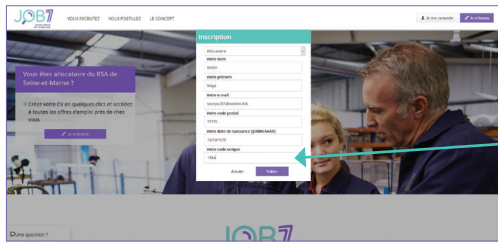


Veillez à bien renseigner votre CV,
plus il est complet, plus vous augmentez vos chances
de trouver l'emploi qui vous convient !



ÉTAPE 1

Rendez-vous sur le site :
www.job77.fr
Cliquez sur :
Ma première connexion



ÉTAPE 2

Remplissez le formulaire
d'inscription et **indiquez votre
code personnel** unique
qui figure sur le courrier
que vous avez reçu, puis validez.

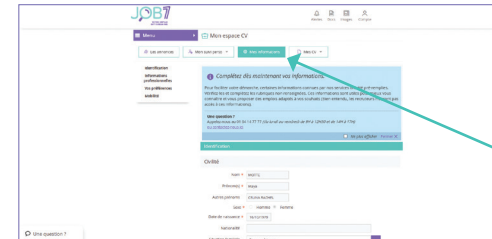
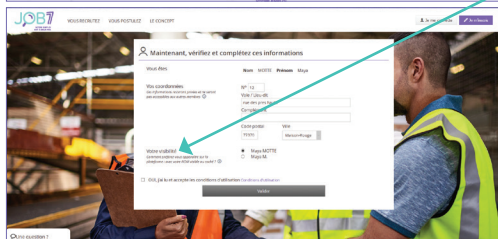
ÉTAPE 3

Pour plus de sécurité, **vous allez recevoir un mail de confirmation
afin de valider votre inscription.** Cliquez sur le lien sécurisé proposé.
Si vous n'avez pas reçu de mail : vérifiez l'adresse mail que vous avez
renseignée.



ÉTAPE 4

**Personnalisez votre mot
de passe** pour activer votre
compte. Vérifiez vos coordonnées
et **choisissez votre niveau
de visibilité.**



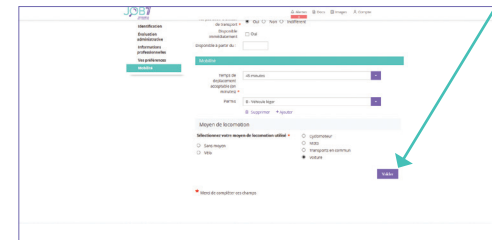
ÉTAPE 5

Enrichissez votre profil
en allant dans la rubrique
« mes informations »
dans mon Espace Emploi.
**Vérifiez et complétez votre
dossier.**



ÉTAPE 6

Vérifiez les informations
de votre parcours professionnel,
complétez-les si nécessaire.
**Validez le formulaire pour
voir votre CV,** mis en forme
automatiquement.
Votre CV ne s'affiche pas ?
Vérifiez que vous avez bien
complété le formulaire
« mes informations ».



ÉTAPE 7

Votre CV est prêt à être diffusé
auprès des employeurs locaux.
**Vous pouvez le télécharger
au format pdf** et l'imprimer
si besoin.